

## “ХУДУДИЙ ЭЛЕКТР ТАРМОҚЛАРИ” АКЦИЯДОРЛИК ЖАМИЯТИ

“Худудий электр тармоқлари” АЖ  
Кузатув кенгашининг  
2023 йил 29 ноябрдаги  
11-сонли мажлис баёни билан  
“Тасдиқланган”

## “Худудий электр тармоқлари” акциядорлик жамиятининг 2024 йил учун БИЗНЕС РЕЖАСИ

*Тошкент шаҳри*

## БИЗНЕС РЕЖА МАЗМУНИ

1. КИРИШ .....	3
2. ЖАМИЯТ ҲАҚИДА МАЪЛУМОТ .....	3
3. ЖАМИЯТНИНГ БОШҚАРУВ ОРГАНЛАРИ .....	9
4. ЖАМИЯТ МАҲСУЛОТ ВА ХИЗМАТЛАРИНИНГ ХАЛҚАРО СТАНДАРТЛАРГА МУВОФИҚЛИГИ .....	9
5. ЭНЕРГОРЕСУРСЛАР ТАЪМИНОТИ ВА УЛАРНИНГ САРФИ .....	10
6. ИНВЕСТИЦИЯ РЕЖАСИ .....	13
7. МОЛИЯВИЙ РЕЖА .....	14
8. ЖАМИЯТНИНГ КРЕДИТ МАЖБУРИЯТЛАРИ .....	17
9. ДЕБИТОР ҚАРЗЛАРНИ УНДИРИШ .....	17
10. ЖАМИЯТ ФАОЛИЯТИ САМАРАДОРЛИГИНИ БАҲОЛАШ МЕЗОНЛАРИ .....	18
11. КАДРЛАР СИЁСАТИ .....	19
12. ҲОМИЙЛИК ЁРДАМИ .....	20
13. ХУЛОСА .....	21

### ИЛОВА ҚИЛИНАДИГАН МОЛИЯВИЙ-ИҚТИСОДИЙ МАЪЛУМОТЛАР:

1-илова. Жамиятнинг ташкилий тузилмаси;

2-илова. Амалга оширилаётган инвестиция лойиҳалари рўйхати;

3-илова. “Худудий электр тармоқлари” АЖнинг 2024 йил учун даромадлар ва харажатлар сметаси;

3а-илова. “Худудий электр тармоқлари” АЖ худудий корхоналарининг 2024 йил учун даромадлари ва харажатлари прогноз ҳисоби;

4-илова. “Худудий электр тармоқлари” АЖга расмийлаштирилган кредитларнинг сўндирилиши (қайтариши) тўғрисида маълумот;

5-илова. Жамият фаолияти самарадорлигини баҳолаш мезонлари;

6-илова. 2024 йил учун прогноз баланси ва молиявий натижалар прогнози ҳисоботи.

7-илова. 2024 йилда электр энергиясини сотиш режаси.

## 1. КИРИШ

“Худудий электр тармоқлари” акциядорлик жамияти – электр энергиясини якуний истеъмолчиларга тақсимловчи, сотувчи, тизим корхоналари ва худудий филиалларни бошқарувчи махсус ваколатли хўжалик бошқаруви органи ҳисобланади.

“Худудий электр тармоқлари” АЖ Ўзбекистон Республикаси Президентининг 2019 йил 27 мартдаги “Ўзбекистон Республикасининг электроэнергетика тармоғини янада ривожлантириш ва ислоҳ қилиш стратегияси тўғрисида”ги ПҚ-4249-сонли қарорига мувофиқ, Давлат активларини бошқариш агентлигининг 2019 йил 15 апрелдаги 2к-ПО-сонли буйруғи билан ташкил этилган.

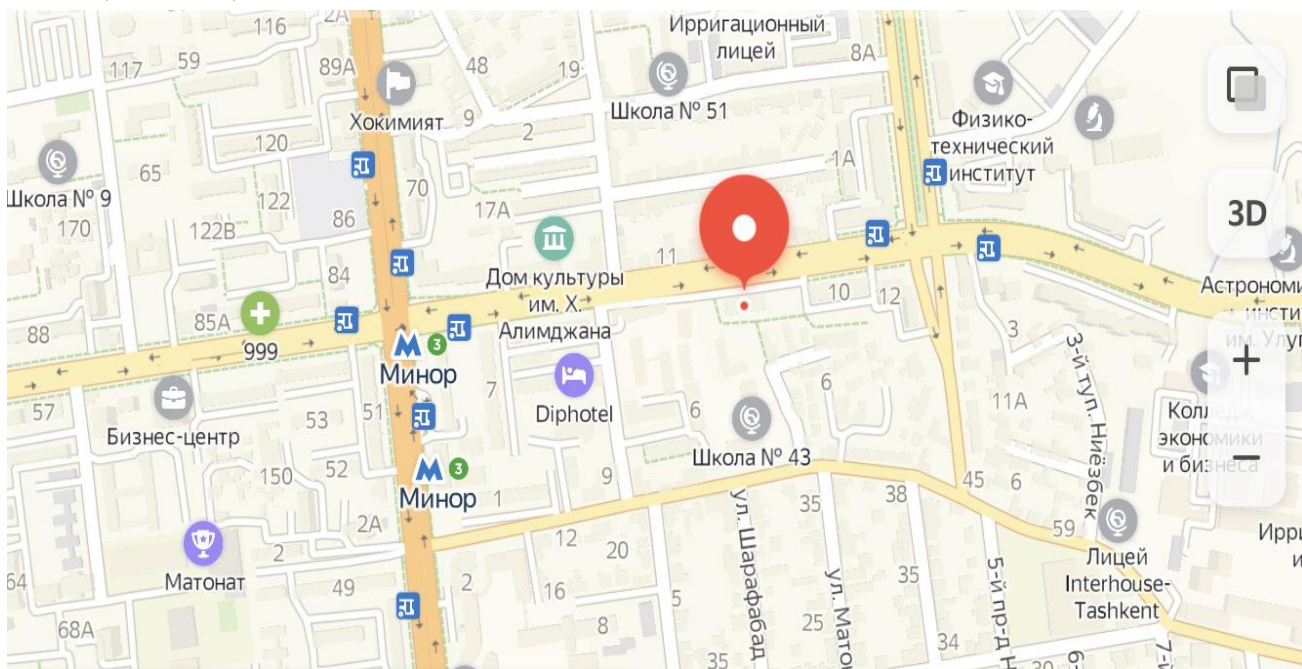
“Худудий электр тармоқлари” АЖнинг амалдаги ташкилий тузилмаси Жамиятнинг барча овоз берувчи оддий акциялари Ягона акциядорининг 2023 йил 5 майдаги қарори билан тасдиқланган.

Жамият Марказий аппарати шахсий таркибининг умумий сони 132 штат бирлигини, Жамият тизимидаги корхоналар ва худудий филиаллар ходимларининг умумий сони эса 26 008 штат бирлигини ташкил этади (1-илова).

## 2. ЖАМИЯТ ҲАҚИДАГИ МАЪЛУМОТ

### 2.1. Жамият ҳақида умумий маълумот.

“Худудий электр тармоқлари” АЖ билан боғланиш учун:  
100084, Ўзбекистон Республикаси, Тошкент ш., Осиё кўчаси, 8.  
Факс (+998 78) 150-75-35, e-mail: info@het.uz.



Республика иқтисодиёти ва аҳоли истеъмолчиларини барқарор электр энергияси билан таъминлаш, тизим корхоналари ва худудий филиалларни бошқариш каби асосий вазифалардан келиб чиқиб, “Худудий электр тармоқлари” АЖ Ўзбекистон Республикаси Вазирлар Маҳкамаси ҳузуридаги Идоралараро тариф комиссиясининг 2023 йил 27 октябрдаги 18-сон баённомасига мувофиқ электр энергиясини сотишдан ажратилган маблағлари ҳисобига Республика худудларида Давлат дастурлари асосида электр тақсимлаш тармоқларида модернизация ва янгилаш ишларини амалга ошириш йўли билан ўз тузилмасининг комплекслилигини таъминлаб келмоқда.

Жамият таркибий тузилмасига акциядорлик жамиятлари шаклидаги 2 та худудий электр тармоқлари корхонаси, 12 та худудий филиал, шунингдек, “Электр энергиясини сотишни автоматлаштириш маркази”, “Давлат ва шартномавий хизматларни ривожлантириш” ва “Давлат харидлари маркази” филиаллари киради.

Айни пайтда Жамият марказий ижро аппаратида 132 нафар ходим фаолият юритмоқда. Шунингдек, “Электр энергиясини сотишни автоматлаштириш маркази” филиалида – 137 нафар, “Давлат ва шартномавий хизматларни ривожлантириш” филиалида – 113 нафар, “Давлат харидлари маркази” филиалида – 98 нафар ходим иш билан таъминланган. Жамиятнинг 12 та худудий филиалида – 21 603 ходим ҳамда акциядорлик жамияти шаклидаги иккита алоҳида корхонада жами 3 879 киши меҳнат қилмоқда.

## **2.2 Таркибий корхоналарнинг мавжуд ва прогноз қилинадиган қувватларининг салоҳияти.**

“Худудий электр тармоқлари” акциядорлик жамияти қуйидагиларни амалга оширади:

- тизим корхоналари ва худудий филиалларни бошқариш;
- истеъмолчиларга электр энергиясини тақсимлаш ва сотиш.

“Худудий электр тармоқлари” АЖ республика худудида саноат, бюджет, қишлоқ хўжалиги ва маиший истеъмолчиларни электр энергияси билан таъминлайди. Ишончли ва сифатли электр энергияси етказиб бериш тармоқларнинг схемалари ва параметрлари тўғри танланишига боғлиқ.

Жамият тасарруфидаги мавжуд электр энергияси объектлари:

- ✓ 110 кВ кучланишли нимстанциялар (КН) – 720 дона;
- ✓ 35 кВ кучланишли нимстанциялар (КН) – 1073 дона;
- ✓ трансформатор пунктлари (ТП) 6-10/0,4 кВ – 94 538 дона;
- ✓ электр узатиш тармоқлари (ЭУТ) 110 кВ – 15 396,9 км;

- ✓ электр узатиш тармоқлари (ЭУТ) 35 кВ – 13 569,8 км;
- ✓ электр узатиш тармоқлари (ЭУТ) 6-10 кВ – 102 191,3 км;
- ✓ электр узатиш тармоқлари (ЭУТ) 0,4 кВ – 142 411,8 км.

Жамиятга қарашли электр узатиш тармоқлари ва электр ускуналарининг қарийиб 50 фоизи 30 ва ундан ортиқ йиллар давомида эксплуатация қилиниб келинмоқда ва ўз ресурсини ўтаб булган.



Жамиятдаги электр энергия тақсимлаш тармоқлари ва подстанцияларнинг мавжуд қувватлари истеъмолчиларни 20 500 МВА фойдали электр энергияси билан таъминлаш имконини беради. Бироқ, яқин келажакда электр узатиш тармоқлари ва трансформатор пунктларининг эскириш даражаси юқориликча сақланиб қолишидан келиб чиқилиб, мазкур қувватлар мукамал модернизация қилинмаса, янгиларини ишга тушириш бўйича тегишли чоралар қўрилмаса, электр энергияси таъминоти ишончилиги масаласида муайян муаммолар вужудга келиши мумкин.

Республика иқтисодиётининг барқарор ва мутаносиб ривожланаётгани, пировардида электр энергиясига бўлган талаб доимий ўсиб бораётгани (йилига

6-8% гача) электр тақсимлаш тармоқларини янада ривожлантириш бўйича изчил чора-тадбирлар амалга оширишни тақозо этмоқда. Таҳлиллар 2025 йилга келиб электр энергия истеъмоли деярли 1,5 баробарга ортишини кўрсатмоқда.

Кейинги 2-3 йил ичида “Худудий электр тармоқлари” АЖ бошқарув тизимида ривожланган давлатлар энергетика тармоқларида қўлланилаётган технологиялар, хусусан, тармоқ барқарорлигини ошириш, электр энергия истеъмолчиларининг техник ва тижорий ҳисоби учун йўқотишлар ва харажатларни камайтиришга қаратилган “ақлли” технологияларни жорий қилишга эҳтиёж тобора ортиб бормоқда.

Бугунги кунда Жамият тасарруфида умумий узунлиги 273 569,7 км дан ортиқ 0,4-110 кВ кучланишли электр тармоқлари, 1793 та 35-110 кВ кучланишли подстанция ва 94538 дона 6-10 кВли трансформатор пунктлари мавжуд.

“Ўзбекистон миллий электр тармоқлари” АЖ томонидан узунлиги қарийб 10 минг км бўлган 220–500 кВ кучланишдаги магистраль электр тармоқлари орқали электр энергияси ишлаб чиқарувчи манбалардан тақсимлаш ва сотиш корхоналарига электр энергияси етказиб берилади.

“Худудий электр тармоқлари” АЖ ва унинг акциядорлик жамиятлари шаклидаги 2 та худудий электр тармоқлари корхонаси ва 12 та худудий филиали тасарруфида бўлган узунлиги 273,57 минг км 0,4-110 кВ кучланишли электр узатиш тармоқлари орқали, ўз навбатида, истеъмолчиларга электр энергияси етказиб бериш ва сотиш вазифаси амалга оширилади.

Жамиятнинг 2024 йилга мулжалланган Бизнес-режаси бўйича амалга ошириладиган ишлар бажарилиши натижасида 2024 йилнинг якунига қадар:

- республика истеъмолчиларига жами 70,1 млрд кВт.с электр энергияси етказиб берилади;

- 29464,0 км электр узатиш тармоқлари ва 10 218 дона трансформатор пункти мукамал таъмирланади;

- жами 165 миллион АҚШ доллари миқдоридаги капитал қўйилмалар ўзлаштирилади;

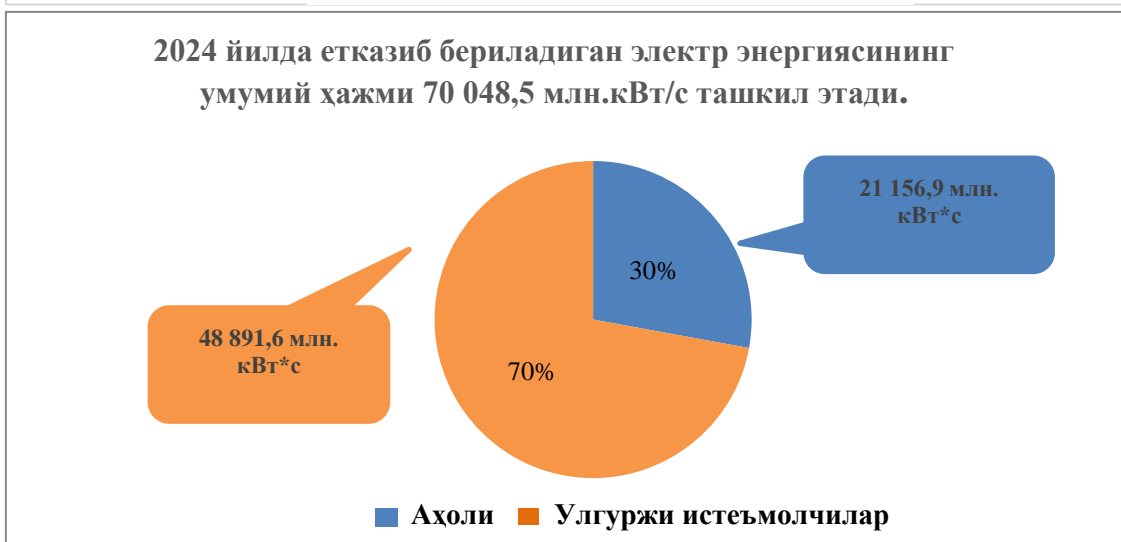
- шунингдек, 6722, км электр узатиш тармоқлари ва 2274 трансформатор пункти модернизация ва реконструкция қилинади.

- 35-110 кВли 21 та кучланишли подстанцияни янгилаш, реконструкция ва модернизация қилиш.

**“Худудий электр тармоқлари” акциядорлик жамияти тизим корхоналари  
ва худудий филиалларидаги мавжуд электр энергияси истеъмолчилари  
(мижозлари) сони**

№	Корхона номи	Мижозлар (абонент) сони, дона	шу жумладан		2024 йилда етказиб бериладиган электр энергияси ҳажми миллион кВт.соат	шу жумладан	
			жисмоний шаҳслар	юридик шаҳслар		жисмоний шаҳслар	юридик шаҳслар
1	Тошкент худудий филиали	770 219	739 839	30 380	10 678,4	2 008,2	8 670,2
2	Тошкент шаҳар филиали	746 650	711 536	35 114	7 995,3	2 364,4	5 630,9
3	Андижон худудий филиали	691 307	670 085	21 222	4 664,4	2 507,0	2 157,4
4	Самарқанд худудий филиали	916 975	869 761	47 214	5 470,6	2 416,7	3 053,9
5	Сурхондарё худудий филиали	567 175	537 829	29 346	3 126,8	1 209,8	1 917,0
6	Наманган худудий филиали	642 301	611 738	30 563	4 709,5	1 882,9	2 826,6
7	Қорақалпоғистон худудий филиали	401 363	381 488	19 875	1 745,0	790,2	954,8
8	Қашқадарё худудий филиали	754 819	703 565	51 254	6 638,8	1 616,8	5 022,0
9	Жиззах худудий филиали	294 587	275 151	19 436	2 327,0	623,7	1 703,3
10	Навоий худудий филиали	266 712	250 875	15 837	8 803,1	563,1	8 240,0
11	Сирдарё худудий филиали	199 772	183 891	15 881	1 647,5	566,0	1 641,8
12	Хоразм худудий филиали	429 742	402 169	27 573	2 158,8	1 077,2	1 081,6
13	“Бухоро ҲЭТК” АЖ	466 319	438 046	28 273	3 941,4	1 052,8	2 888,6
14	“Фарғона ҲЭТК” АЖ	902 190	847 011	55 179	6 141,9	2 478,1	3 663,8
	<b>Жами:</b>	<b>8 050 131</b>	<b>7 622 984</b>	<b>427 147</b>	<b>70 048,5</b>	<b>21 156,9</b>	<b>48 891,6</b>

## Истеъмолчилар сони



2024 йилга мўлжалланган прогнозга кўра, республика истеъмолчиларига 70,0 млрд.кВт/соат электр энергияси етказиб бериш режалаштирилган.

Шу билан бирга, 2024 йилда қуйидагилар амалга оширилади:

- узунлиги 6722 км дан ортиқ 0,4-110 кВ тақсимловчи электр тармоқларини янгилаш, реконструкция ва модернизация қилиш;
- 2274 дан ортиқ 0,4-10 кВли трансформатор пунктларини янгилаш, реконструкция ва модернизация қилиш;
- 35-110 кВли 21 та кучланишли подстанцияни янгилаш, реконструкция ва модернизация қилиш.



### **3. ЖАМИЯТ БОШҚАРУВ ОРГАНЛАРИ**

“Худудий электр тармоқлари” акциядорлик жамиятининг бошқарув органлари Акциядорларнинг умумий йиғилиши, Кузатув кенгаши ва Жамият Бошқаруви ҳисобланади.

Жамиятнинг олий бошқарув органи Акциядорларнинг умумий йиғилиши ҳисобланади. “Худудий электр тармоқлари” акциядорлик жамиятида барча овоз берувчи оддий акциялар битта акциядорга, яъни давлатга тегишли.

Ўзбекистон Республикаси Қонунларида ва Жамият уставида назарда тутилган масалалар бўйича акциядорлар умумий йиғилишининг ваколатига кирувчи қарорлар Жамиятнинг барча оддий овоз берувчи акцияларнинг ягона эгаси – Ўзбекистон Республикаси Молия вазирлиги томонидан қабул қилинади ва ёзма шаклда расмийлаштирилади.

“Худудий электр тармоқлари” АЖ Кузатув кенгаши таркиби 9 та аъзодан иборат, уларнинг шахсий таркиби Жамиятнинг барча оддий овоз берувчи акцияларининг ягона эгасининг қарори билан тасдиқланади.

Жамиятнинг жорий фаолиятини бошқариш Ижроия органи – Жамият Бошқаруви томонидан амалга оширилади. Бошқарув 6 кишидан, Жамиятнинг барча оддий овоз берувчи акцияларининг Ягона эгасининг қарори билан тасдиқланадиган Бошқарув раиси ва унинг 5 нафар ўринбосаридан иборат.

Жамиятнинг жорий устав капитали 8 470 671 199 200 сўм бўлиб, номинал қиймати 100 сўм бўлган 84 680 814 487 дона оддий ва 25 897 505 дона имтиёзли акцияларга бўлинган.

### **4. МАҲСУЛОТЛАРНИНГ ХАЛҚАРО СТАНДАРТЛАРГА МУВОФИҚЛИГИ**

Жамиятнинг 12 та худудий филиали ва 2 та акциядорлик жамияти кўринишидаги корхоналар томонидан истеъмолчиларга 0,4 кВ дан 110 кВ гача кучланишли электр энергияси етказиб бериш ва сотиш таъминланади. Жамиятнинг Ўзбекистон Республикаси Вазирлар Маҳкамасининг 2009 йил 19 июндаги 173-сон қарорига асосан “ISO 9001: 2009” халқаро стандартларига жавоб берадиган сифат менежменти тизимига мувофиқлик сертификати мавжуд бўлиб, унга асосан тизимда ҳужжатлар юритилиши техник жиҳатдан тартибга солинади.

Ўзбекистон Республикаси Вазирлар Маҳкамасининг 2020 йил 18 октябрдаги “Ўзбекистон Республикаси электр станциялари ва тармоқларини техник эксплуатация қилиш қоидаларини тасдиқлаш тўғрисида” 69-сон

қарорига асосан, барча электр энергетика объектларида электр ускуналар эксплуатациясига оид ишлар амалга оширилади.

## **5. ЭНЕРГОРЕСУРСЛАР ТАЪМИНОТИ ВА УЛАРНИНГ САРФИ**

Ўзбекистон Республикаси Президентининг 2023 йил 16 февралдаги “2023 йилда қайта тикланувчи энергия манбаларини ва энергия тежовчи технологияларни жорий этишни жадаллаштириш чора-тадбирлари тўғрисида”ги 57-сон қарори ижросини таъминлаш мақсадида, “Худудий электр тармоқлари” АЖнинг туман ва шаҳар маъмурий биноларига ўрнатилган қуёш панеллари бўйича 2024 йил учун кутилаётган иқтисодий самарадорлик Жамият корхоналари томонидан қайта тикланувчи энергия манбалари, жумладан қуёш панелларини ўрнатиш бўйича лойиҳаларни амалга ошириш режаси ҳисобига 2 238,9 минг кВт.с электр энергияси ёки 2 015,0 млн. сўм иқтисод қилиш кўзда тутилган. “Худудий электр тармоқлари” АЖ корхоналарида ўрнатилган қуёш панелларининг жами қуввати 1 445,0 кВт.соатга тенг, бир йилда ўртача 2 601,0 кВт.с электр энергияси ишлаб чиқарилади (илова).

**“ХУДУДИЙ ЭЛЕКТР ТАРМОҚЛАРИ” АЖНИНГ ТУМАН ВА ШАҲАР МАЪМУРИЙ БИНОЛАРИГА ЎРНАТИЛГАН ҚУЁШ  
ПАНЕЛЛАРИ БЎЙИЧА 2024 ЙИЛ УЧУН КУТИЛАЁТГАН ИҚТИСОДИЙ САМАРАДОРЛИК**

Т/р	Худуд номи	Қуёш панели ўрнатиш бўйича лойиҳа қиймати (млн. сўмда)	Молиялаштириш манбалари		Қуёш панели ўрнатиладиган майдон, минг м <sup>2</sup>	Қуёш панели қуввати		Иқтисод		ҲЭТга сотилиши	
			Ўз маблағлари	Бошқа маблағлар (хорижий инвестиция, банк, кредит.)		соатига, кВт. (қуввати)	1 йилда, минг (кВт.соат)	миқдори, минг кВт.соат (1 йилда кутилаётган)	сумма	миқдори, минг кВт.соат 1 йилда кутилаётган)	сумма
<b>ЖАМИ:</b>		<b>13 256,9</b>			<b>7,23</b>	<b>1 445,0</b>	<b>2 601,0</b>	<b>2 238,9</b>	<b>2 014 969 248,7</b>	<b>362,1</b>	<b>260 744 601,0</b>
1	Қорақалпоғистон Республикаси	737,6	Ўз маблағлари	Ўз маблағлари	0,53	105	189	143,01	128 709 000,0	45,99	33 112 800,0
2	Андижон вилояти	471,0	Ўз маблағлари	Ўз маблағлари	0,53	105	189	188,8	169 920 000	0,20	144 000,0
3	Бухоро вилояти	1 064,5	Ўз маблағлари	Ўз маблағлари	0,55	110	198	134,19	120 771 000,0	63,81	45 943 200,0
4	Жиззах вилояти	487,5	Ўз маблағлари	Ўз маблағлари	0,43	85	153	153	137 700 000,0	0,00	0,0
5	Қашқадарё вилояти	1 149,5	Ўз маблағлари	Ўз маблағлари	0,53	105	189	164,1	147 690 000,0	24,90	17 928 000,0
6	Навоий вилояти	1 456,0	Ўз маблағлари	Ўз маблағлари	0,80	160	288,0	266,2	239 580 000,0	21,80	15 696 000,0
7	Наманган вилояти	850,0	Ўз маблағлари	Ўз маблағлари	0,43	85	153	142,8	128 520 000,0	10,20	7 344 000,0
8	Самарқанд вилояти	1 226,0	Ўз маблағлари	Ўз маблағлари	0,54	107	192,6	178,016	160 214 400,0	14,58	10 500 480,0

Т/р	Худуд номи	Қуёш панели ўрнатиш бўйича лойиҳа қиймати (млн. сўмда)	Молиялаштириш манбалари		Қуёш панели ўрнатила диган майдон, минг м2	Қуёш панели қуввати		Иқтисод		ХЭТга сотилиши	
			Ўз маблағлари	Бошқа маблағлар (хорижий инвестиция, банк, кредит.)		соатига, кВт. (қуввати)	1 йилда, минг (кВт.соат)	микдори, минг кВт.соат (1 йилда қутилаётган)	сумма	(мавжуд бўлса)	
										микдори, минг кВт.соат 1 йилда қутилаётган)	сумма
9	Сурхондарё вилояти	1 365,7	Ўз маблағлари	Ўз маблағлари	0,68	135	243	220,2	198 180 000,0	22,80	16 416 000,0
10	Сирдарё вилояти	684,3	Ўз маблағлари	Ўз маблағлари	0,38	75	135	93,3	83 970 000,0	41,70	30 024 000,0
11	Тошкент вилояти	1 030,0	Ўз маблағлари	Ўз маблағлари	0,50	100	180	121,4	109 260 000,0	58,60	42 192 000,0
12	Фарғона вилояти	1 455,1	Ўз маблағлари	Ўз маблағлари	0,60	120	216	209,6	188 640 000,0	6,40	4 608 000,0
13	Хоразм вилояти	779,7	Ўз маблағлари	Ўз маблағлари	0,52	103	185,4	134,9	121 444 848,7	50,46	36 332 121,0
14	Тошкент шаҳри	500,0	Ўз маблағлари	Ўз маблағлари	0,25	50	90	89,3	80 370 000,0	0,70	504 000,0

## 6. ИНВЕСТИЦИЯ РЕЖАСИ

Ўзбекистон Республикаси Президенти қарорларига мувофиқ, 2023-2030 йиллар давомида “Худудий электр тармоқлари” АЖда Давлат дастурларини амалга ошириш доирасида электр тақсимлаш тармоқлари, подстанцияларни қуриш ва реконструкция қилиш бўйича инвестиция лойиҳаларини амалга ошириш кўзда тутилган.

Ушбу лойиҳаларнинг умумий қиймати 1 178,2 млн АҚШ долл. ташкил этади, шундан:

- янги қурилиш қиймати – 6 млн. долл;
- модернизация ва реконструкция учун “Республика бўйича 0,4-6-110 кВ кучланишли тақсимлаш тармоқлари ва электр таъминоти объектларини ривожлантириш ва модернизация қилиш” лойиҳаси қиймати 1 172,2 млн. АҚШ долл.

“Худудий электр тармоқлари” АЖ барча инвестиция лойиҳалари учун тармоқ графиклари ишлаб чиқилган бўлиб, унда иш ҳажми, уларни яқунлаш муддатлари ва масъул ижрочилар кўрсатилган.

Ўзбекистон Республикаси Президенти ва Вазирлар Маҳкамасининг қарорларига мувофиқ инвестиция лойиҳалари, шунингдек, бошқа тармоқлар лойиҳаларини амалга ошириш доирасида ташқи электр таъминоти учун “Худудий электр тармоқлари” акциядорлик жамияти томонидан 2024 йилда умумий қиймати 165 миллион АҚШ долларига тенг тақсимлаш тармоқларини қуриш ва модернизация қилиш, янги технологияларни жорий этиш лойиҳалари амалга оширилади, шу жумладан молиялаштириш манбалари ҳисобидан:

- хорижий инвестициялар – 100,0 млн. АҚШ доллари;
- ўз маблағлари – 65,0 млн. АҚШ доллари.

“Худудий электр тармоқлари” акциядорлик жамияти томонидан истеъмолчиларни барқарор электр энергияси билан таъминлаш, электр энергиясини ҳисобга олиш тизимини янада такомиллаштириш, электр тармоқларини ривожлантиришга қаратилган инвестиция лойиҳаларини амалиётга татбиқ этиш жараёнларини жадаллаштириш бўйича барча зарур чоралар кўрилмоқда.

Жамият тизим корхоналари ва худудий филиалларини ривожлантиришга қаратилган инвестиция лойиҳаларини муваффақиятли амалга ошириш учун электр энергияси тушумларини кўпайтириш, шу жумладан ички имкониятларни ишга солиш орқали амалга оширилади.

*2-илова. “Амалга оширилаётган инвестиция лойиҳалари рўйхати”.*

**2023-2024 йилларда янги электр тақсимлаш тармоқлари объектлари қуриш,  
мавжудларини модернизация ва реконструкция қилиш бўйича инвестицияларни  
ўзлаштириш динамикаси**

млн. АҚШ долл.

Номи	Хукуматнинг 2023 йилги қарорларига мувофиқ		Хукуматнинг 2024 йилги қарорларига мувофиқ		2023 йил 10 ойда амалда бажарилиши
	2023 йил учун жами инвестициялар	жумладан, ўз маблағлари ҳисобидан	2024 йил учун жами инвестициялар	жумладан, ўз маблағлари ҳисобидан	
<b>Жами:</b>	<b>141,0</b>	<b>99,0</b>	<b>165,0</b>	<b>65,0</b>	<b>58,15</b>
Янги қурилиш	4,0	4,0	3,7	3,7	0,21
Модернизация ва реконструкция	137,0	95,0	161,3	61,3	57,94

## 7. МОЛИЯВИЙ РЕЖА

Ўзбекистон Республикаси Вазирлар Маҳкамасининг 2021 йил 02 августдаги 02-02/1-1438-сон баённомаси ва Ўзбекистон Республикаси Вазирлар Маҳкамаси ҳузуридаги Идоралараро тариф комиссиясининг 2023 йил 27 октябрдаги 18-сон баённомаси билан электр энергиясини сотишдан тушган маблағларни электр энергетика корхоналари ўртасида тақсимлаш тартиби белгиланган. Мазкур тартибга мувофиқ, “Худудий электр тармоқлари” АЖ ва унинг худудий филиаллари учун тушган маблағнинг 5,0 фоизи миқдорида маблағ ажратилган.

Ўзбекистон Республикаси Вазирлар Маҳкамасининг 2022 йил 24 мартдаги 126-сон қарори ва “Худудий электр тармоқлари” АЖ Ягона акциядорининг 2022 йил 29 августдаги 4-сонли қарорига асосан, Жамият таркибига қўшилиш йўли билан 12 та худудий электр тармоқлари корхонаси негизида “Худудий электр тармоқлари” АЖ номидан тақсимловчи электр тармоқларини эксплуатация қилиш ва якуний истеъмолчиларни электр энергияси билан таъминлаш функцияларини бажарувчи 12 та худудий филиал ташкил этилди.

Ўзбекистон Республикаси Вазирлар Маҳкамаси ҳузуридаги Идоралараро тариф комиссиясининг 2023 йил 27 октябрдаги 18-сонли баённомаси билан

“Худудий электр тармоқлари” АЖга Ягона харидор (“Ўзбекистон миллий электр тармоқлари” АЖ) томонидан етказиб берилган электр энергияси хариди учун ягона қиймат ўрнатилган.

Юқоридагилардан келиб чиқиб, электр энергетика объектларини эксплуатацияси учун асосий манбалар ҳамда 2024 йилда “Худудий электр тармоқлари” АЖ хўжалик фаолиятини амалга ошириш, истеъмолчиларга электр энергияси сотиш, хизматлар кўрсатиш, шунингдек Жамият улушига ҳисобланган дивидендлар кўринишида маблағлар тушиши режалаштирилган.

## 2024 ЙИЛ УЧУН МОЛИЯВИЙ КЎРСАТКИЧЛАР ПРОГНОЗИ

(минг.сўмда)

№	Номи	2023 (кутилаётган)	2024 (прогноз)
<b>I</b>	<b>ДАРОМАДЛАР ҚИСМИ</b>		
1.	“Худудий электр тармоқлари” АЖ филиаллари томонидан электр энергиясини сотишдан олинган соф тушум	29 575 529 064,1	42 545 776 873,7
2.	Асосий фаолиятдан олинган бошқа даромадлар	860 059 289,8	598 273 773,2
3.	Молиявий фаолиятдан олинган бошқа даромадлар, шу жумладан	38 886 342,6	3 834 773,1
3.1	Дивиденд даромади	351 645,0	3 834 773,1
3.2	Валюта курсидаги фарқлардан олинган даромадлар	38 534 697,6	
	<b>Жами:</b>	<b>30 474 474 696,5</b>	<b>43 147 885 420,0</b>
<b>II</b>	<b>ҲАРАЖАТЛАР ҚИСМИ</b>		
1.	Сотилган маҳсулотлар ва хизматлар нархи	24 879 252 995,7	35 106 168 111,8
1.1.	Сотиб олинган э/энергия (ққс ва техн.йўқотишсиз)	22 542 082 580,9	31 794 849 858,9
1.2.	Бошқа ташкilotлар и/ч хизматлари	58 391 375,5	70 952 858,9
1.3.	Ёрдамчи материаллар	15 247 217,2	19 059 021,5
1.4.	Ёқилғи ва мойлаш материаллари	32 884 477,8	50 417 916,7
1.5.	Иш ҳақи фонди ягона ижтимоий тўлов билан	1 075 488 448,3	1 699 579 136,9
1.6.	Асосий воситаларнинг амортизацияси	991 326 458,6	1 239 158 073,2

<b>1.7.</b>	Таъмирлаш фонди	125 590 477,4	178 400 588,8
<b>1.8.</b>	Бошқа ишлаб-чиқариш харажатлари	38 241 960,0	53 750 656,9
<b>2.</b>	<b>Давр харажатлари</b>	<b>4 460 377 233,3</b>	<b>6 940 657 300,9</b>
2.1.	Бошқа ташкилотлар хизматлари	1 142 701,8	1 428 377,3
2.2.	Ёрдамчи материаллар	1 695 284,1	2 119 105,1
2.3.	Ёқилғи ва мойлаш материаллари	3 258 850,6	3 693 825,7
2.4.	Иш ҳақи фонди ягона ижтимоий тўлов билан	911 641 900,3	1 729 276 893,8
2.5	Асосий воситаларнинг амортизацияси	27 460 286,2	34 213 516,8
2.6	Таъмирлаш фонди	2 654 118,0	70 303 626,2
2.7	Бошқа харажатлар	3 512 524 092,3	5 099 621 956,0
2.7.1	Шу жумладан солиқлар	87 208 815,1	108 123 164,9
<b>3.</b>	<b>Молиявий фаолият билан боғлиқ харажатлар (қайта берилган ссудалар бўйича фоизлар ва валюта курсидаги фарқлардан кўрилган зарарлар)</b>	<b>1 073 511 544,8</b>	<b>806 286 756,7</b>
<b>4.</b>	<b>Умумий харажатлар</b>	<b>30 413 141 773,7</b>	<b>42 853 112 169,4</b>
<b>5.</b>	<b>Фойда солиғи тўлангунга қадар фойда</b>	<b>61 332 922,8</b>	<b>294 773 250,6</b>
<b>6.</b>	<b>Фойда солиғи</b>	<b>26 546 813,8</b>	<b>119 071 691,2</b>
<b>7.</b>	<b>Соф фойда (ёки зарар)</b>	<b>34 786 109,0</b>	<b>175 701 559,4</b>

Шу билан бирга, “Худудий электр тармоқлари” АЖ таркибидаги алоҳида юридик шахс мақомига эга корхоналар устав капиталидаги Жамиятга тегишли бўлган улушлар бўйича 2024 йил давомида уларнинг соф фойдасининг камида 50 фоиз миқдорида дивидендлар ҳисобланиши режалаштирмоқда.

**2024 йилда “Худудий электр тармоқлари” АЖнинг улушига  
ҳисобланиши режалаштирилган дивидендларнинг жадвали**

№	Корхона номи	2023 йил яқуни бўйича кутилаётган соф фойда миқдори, млн сўм	2023 йил яқуни бўйича 2024 йил давомида “Худудий электр тармоқлари” АЖ улушига ҳисобланадиган дивидендларнинг прогноз миқдори, млн сўм
1	“Бухоро ҲЭТК” АЖ	2 133,0	506,6
2	"Фарғона ҲЭТК" АЖ	14 013, 4	3 328,2
	<b>Жами:</b>	<b>16 146,4</b>	<b>3 834,8</b>



Шундай қилиб, 2024 йил давомида электр энергиясини сотиш 42 545,8 млрд. сўм ва хизматлар кўрсатишдан кутилаётган тушумлар 598,3 млрд. сўмни ташкил этади.

Шу билан бирга, сотилган маҳсулот ва хизматларнинг умумий қиймати – 35 106,1 млрд. сўмни, давр харажатлари – 6 940,7 млрд. сўмни, молиявий фаолият харажатлари – 806,3 млрд. сўмни ташкил этади. Жамиятнинг 2024 йил якунига кўра кутилаётган соф фойдаси 175,7 млрд сўмни ташкил этади.

“Худудий электр тармоқлари” акциядорлик жамияти ва унинг таркибий корхоналари учун 2024 йил учун молиявий ресурслар прогнози ҳисоби илова қилинади.

## **8. ЖАМИЯТНИНГ КРЕДИТ МАЖБУРИЯТЛАРИ**

**8.1. Кредитдан фойдаланиш ва уларни амалга ошириш босқичи тўғрисидаги маълумотлар.**

“Худудий электр тармоқлари” АЖнинг 2024 йил 01 январь ҳолатига ХМТ ва тижорат банкларидан олинган кредит маблағлари бўйича жами 7 049 982,0 млн. сўм қарзи мавжуд, шундан муддати ўтган қарздорлик йўқ. 2024 йилда қайтариладиган кредит маблағлари ҳажми 2 330 896,2 млн.сўмни ташкил этади, шу жумладан ўзбек сўмида 819 411 599,3, хорижий валютадаги кредитлар бўйича 62 896,0 минг АҚШ доллари ва 5 288 019,5 минг. рубль.

## **9. ЭЛЕКТР ЭНЕРГИЯСИНИ ИСТЕЪМОЛЧИЛАРГА ЕТКАЗИБ БЕРИШ ВА ДЕБИТОР ҚАРЗЛАРНИ ЎНДИРИШ**

“Худудий электр тармоқлари” АЖ томонидан 2023 йил 01 январь ҳолатига, етказиб берилган электр энергияси учун жами дебиторлик қарзлари 5 351,7 млрд. сўм, шу жумладан юридик истеъмолчилар – 2 351,8 млрд. сўм, маиший истеъмолчилар – 2 999,9 млрд. сўмни ташкил этди.

2023 йилда “Худудий электр тармоқлари” акциядорлик жамияти корхоналари томонидан 29 575,5 миллиард сўмлик товар маҳсулоти (электр энергияси) етказиб берилиши режалаштирилган.

“Худудий электр тармоқлари” АЖ корхоналарида электр энергиясини ҳисобга олишнинг замонавий тизимини жорий этиш бўйича тегишли ишлар амалга оширилди. Ўтган давр мобайнида АСКУЭга тизимига мос келувчи жами 7,6 млн замонавий электрон ҳисоблагич ўрнатилгани республика бўйича

биллинг тизимини тўлиқ жорий этиш ва истеъмол қилинган электр энергияси учун тўловларни олдиндан амалга ошириш учун имконият яратди.

Электр энергияси истеъмолчилари билан ҳисоб-китоблар механизмини такомиллаштириш мақсадида тегишли органлар билан биргаликда қарздорлик ўсишининг олдини олиш мақсадида 2024 йилда қуйидаги масалаларни ҳал этишда устуворлик берилади:

1. Қуйидагиларни назарда тутувчи Ҳукумат қарорларини қабул қилиш бўйича таклифлар тайёрлаш:

1.1. Сувдан фойдаланувчилар уюшмасининг электр энергияси учун харажатларини давлат бюджети ҳисобидан молиялаштириш;

1.2. Коммунал хизмат кўрсатувчи корхоналар (сув ва иссиқлик таъминоти корхоналари) ҳисобварақларига келиб тушган маблағларни электр энергиясининг таннарх таркибидаги улушидан келиб чиқиб, унинг бир қисмини электр энергияси учун тўлаш учун ажратган ҳолда мутаносиб тақсимлаш тартибини тасдиқлаш. маҳаллий ҳокимият органлари томонидан молиявий ёрдам;

1.3. Эгасиз объектларни белгиланган тартибда топширишни амалга ошириш:

- вилоятлараро сув қувурлари балансида аҳолини сув билан таъминлаш ("Сувоқава" ОАЖ);

- маҳаллий давлат ҳокимияти органларининг коммунал хизмат кўрсатиш бўлимлари балансида ёритиш ва ушбу объектларнинг электр энергияси учун қарзини тўлаш масаласини ҳал қилиш.

2. Мулкчилик шаклидан қатъи назар, корхоналарнинг электр энергиясидан мавжуд қарздорлиги тўлиқ қопланмагунча тугатишни тақиқлашни назарда тутувчи тартибни тасдиқлаш.

2024 йилда фойдали электр энергиясини сотиш режаси илова (7-илова) қилинади.

## **10. ЖАМИЯТ ФАОЛИЯТИ САМАРАДОРЛИГИНИ БАҲОЛАШ МЕЗОНЛАРИ**

Ўзбекистон Республикаси Президентининг 2015 йил 24-апрелдаги “Акциядорлик жамиятларида корпоратив бошқарувнинг замонавий усулларини жорий этиш чора-тадбирлари тўғрисида”ги 4720-сонли Фармонида ҳамда Ўзбекистон Республикаси Вазирлар Маҳкамасининг 2015 йил 28 июлда “Акциядорлик жамиятлари ва давлат улуши бўлган бошқа хўжалик юритувчи

субъектлар фаолияти самарадорлигини баҳолаш мезонлари тўғрисида”ги 207-сон қарори билан тасдиқланган Низомга асосан, “Худудий электр тармоқлари” АЖ фаолиятига самарадорлигини баҳолаш мезонлари жорий этилган бўлиб, уларнинг бажарилиши ижро органинг ҳисоботи ҳар чоракда эшитилади. “Худудий электр тармоқлари” АЖ фаолиятига самарадорлигини баҳолаш мезонлари ва муҳим кўрсаткичлари илова (5-илова) қилинади.

## 11. КАДРЛАР СИЁСАТИ ВА ИШ ҲАҚИ ХАРАЖАТЛАРИ

### 11.1. Кадрлар сиёсати

“Худудий электр тармоқлари” акциядорлик жамияти томонидан энергетика соҳаси учун малакали кадрлар тайёрлаш, ходимларнинг малакасини ошириш бўйича самарали ишлар амалга оширилмоқда.

“Худудий электр тармоқлари” акциядорлик жамияти тизимидаги ҳақиқатда ишловчи ходимларнинг сони 26 050 нафарни ташкил этади.

"Худудий электр тармоқлари" АЖ ва унинг таркибига кирувчи филиалларда ҳақиқатда ишловчи ходимлар сони тўғрисида МАЪЛУМОТ										
01.11.2023й										
№	Худуд номи	ЖАМИ:	шундан: лавозимлар кесимида							
			Раҳбар ва унинг ўринбосар- лари	Т(Ш)ЭТК раҳбарлари ва ўринбосар- лари	Бош муҳандис ва ўринбосар- лари	Бошқарма, бўлим ва хизмат бошлик- лари ва ўринбосарл ари	Мутахас- сислар	Носаноат ходимлар	Ишлаб чиқариш ходимлари	Хизмат кўрсатувчи ходимлар (хайдовчи, боғбон, фаррош, қорувул ва бошқалар)
	"Худудий электр тармоқлари" АЖ	132	9	0	0	38	54	0	0	31
2	Қорақалпоғистон Республикаси	1 666	7	34	18	28	478	6	828	267
3	Андижон вилояти	2 030	7	44	22	37	650	4	990	276
4	Бухоро вилояти	1 465	5	24	15	116	354	3	662	286
5	Жиззах вилояти	1 708,5	5	26	13	20	389	0	751	505
6	Қашқадарё вилояти	2 439	4	28	19	42	494	0	1 524	328
7	Навоний вилояти	1 174	4	17	10	36	235	2	804	66
8	Наманган вилояти	2 012	4	25	17	114	369	0	1 145	338
9	Самарқанд вилояти	2 340	7	31	18	45	587	2	1 115	535
10	Сурхондарё вилояти	1 697	4	30	18	34	412	4	962	233
11	Сирдарё вилояти	998	8	22	14	36	328	0	427	163
12	Тошкент вилояти	2 441	3	39	24	168	579	0	1 170	458
13	Фарғона вилояти	2 499	5	38	22	166	567	2	1 228	472
14	Хоразм вилояти	1 275	8	25	13	100	326	1	525	277
15	Тошкент шаҳар	1 821	7	24	24	47	449	0	1 055	215
16	"ЭЭСАМ" филиали	112	3	0	0	10	91	0	0	8
17	"Давлат харидлари маркази" филиали	111	3	0	0	9	39	0	42	18
18	"ДШХР" филиали	130	5	0	0	14	36	0	59	16
	<b>ЖАМИ:</b>	<b>26 050,5</b>	<b>98</b>	<b>407</b>	<b>247</b>	<b>1 060</b>	<b>6 436</b>	<b>24</b>	<b>13 286,5</b>	<b>4 492</b>

Жамият ходимлари мунтазам равишда турли ўқув марказларига ўқитиш, қайта тайёрлаш ва малакасини ошириш учун юборилади. Жамиятда ходимларнинг малакасини ошириш ва қайта тайёрлаш ўқув маркази ташкил этилиши ҳамда бу ерда 2024 йил давомида 6 670 нафар ходимнинг малакаси оширилиши режалаштирилган. Ҳар йили олий таълим муассасаларида Ўзбекистон энергетика тизими учун соҳа мутахассислари – бакалавр ва магистрлар тайёрланади.

2024 йилда “Худудий электр тармоқлари” АЖ марказий аппарати ходимлари сони 132 нафарни ташкил этади.

2024 йилда “Худудий электр тармоқлари” АЖ, “Электр энергиясини сотишни автоматлаштириш маркази”, “Давлат харидлари маркази” филиаллари, “Худудий қурилиш-монтаж дирекцияси” ва 12 та худудий филиаллар учун умумий режалаштирилган иш ҳақи фонди 3017,39 млрд. сўмни ташкил этади.

## 12. ҲОМИЙЛИК ЁРДАМИ

Ўзбекистон Республикаси Президентининг 2019 йил 4 июндаги “Тошкент шаҳрида “МЭИ” миллий тадқиқот университети» Федерал давлат бюджети олий таълим муассасаси филиалини ташкил этиш тўғрисида”ги ПП-4350-сон қарори 7-бандида, Филиални ташкил этиш, унинг моддий-техника ва ўқув базасини шакллантириш, шу жумладан, филиаллар биноларини қуриш, реконструкция қилиш, капитал таъмирлаш ва замонавий ўқув-лаборатория жиҳозлари билан жиҳозлаш бўйича ташкилий чора-тадбирларни молиялаштириш манбалари белгиланган. Ўзбекистон Республикаси Вазирлар Маҳкамасининг 2019 йил 18 июндаги 01-06/1-1172-сон ва Ўзбекистон Республикаси Энергетика вазирлигининг 2022 йил 27-апрелдаги 02-18-8-сон мажлис баёнлари асосида “Худудий электр тармоқлари” АЖ томонидан “МЭИ” Миллий тадқиқот университети”нинг Тошкент шаҳридаги филиали фаолиятини ташкил этиш ҳамда биноларни реконструкция қилишни таъминлаш бўйича ишларни молиялаштиришга 5,4 миллиард сўм миқдорида ҳомийлик маблағлари ажратилиши белгиланган.

Бундан ташқари, Ҳукуматнинг бошқа қарорлари ва давлат раҳбарининг республика худудларига ташрифи яқунлари бўйича баённома топшириқлари асосида “Худудий электр тармоқлари” акциядорлик жамияти томонидан 20 миллиард сўм миқдорида ҳомийлик маблағларини ажратилиши режалаштирилмоқда.

### 13. ХУЛОСА

2023 йилнинг январь-сентябрь ойларида қуйидагилар амалга оширилган:

1. “Худудий электр тармоқлари” АЖнинг 12 та худудий филиали фаолияти йўлга қуйилди.

2. Республика истеъмолчиларига 47,6 млрд.кВт/соат электр энергияси етказиб берилди

3. 29 556,2 км электр тақсимлаш тармоқларида ва 10 157 та трансформатор пунктларида капитал таъмирлаш ишлари амалга оширилди.

4. Республиканинг барча худудларида 10877,4 км электр узатиш тармоқлари ва 2840 дона трансформатор пункти модернизация ва реконструкция қилинди.

Бундан ташқари, 2023 йил охирига қадар қуйидагилар режалаштирилган:

- истеъмолчиларга 68,6 млрд.кВт/соат электр энергияси етказиб бериш;

- жами 137 миллион АҚШ доллари миқдоридаги инвестиция маблағлари ўзлаштирилиши;

- 10 877,4 км электр тармоқлари ва 2 840 дона трансформатор пунктини модернизация ва реконструкция қилиш;

Тақсимлаш тармоқларида модернизация ишларини жадаллаштириш ва мавжуд муаммоларни ҳал этиш бўйича 2024 йилга мўлжалланган чора-тадбирлар режасига мувофиқ қуйидаги тадбирлар белгиланган:

1. Электр тақсимлаш тармоқлари ҳолатини яхшилаш ва истеъмолчиларни электр энергияси билан таъминлаш харажатлари, шу жумладан 12 та худудий электр тармоқларида ходимлар сонини оптималлаштириш.

2. Темир-бетон таянчлар ва металл конструкциялар ишлаб чиқариш харажатларини оптималлаштириш ҳамда маҳсулот сифатини ошириш.

3. Ишлаб чиқариш кўрсаткичлари қатъий бажарилишини таъминлаш, жумладан истеъмолчилар сонини кўпайтириш ва уларни барқарор электр энергияси билан таъминлаш.

4. 2024 йил давомида инвестиция лойиҳаларини амалга ошириш жараёнларини жадаллаштириш учун халқаро ва маҳаллий кредит ташкилотлари (ОТБ, ФАР, ФРРУз ва бошқалар) кредитларини жалб қилиш.

**2024 йилга режалаштирилган чора-тадбирларни амалга ошириш натижасида қуйидагилар кутилмоқда:**

- истеъмолчиларга 70,1 млрд кВт/соат электр энергияси етказиб бериш;

- 29 464,0 км узунликдаги электр тақсимлаш тармоқлари ва 10 218 дона трансформатор пунктини капитал таъмирлаш;

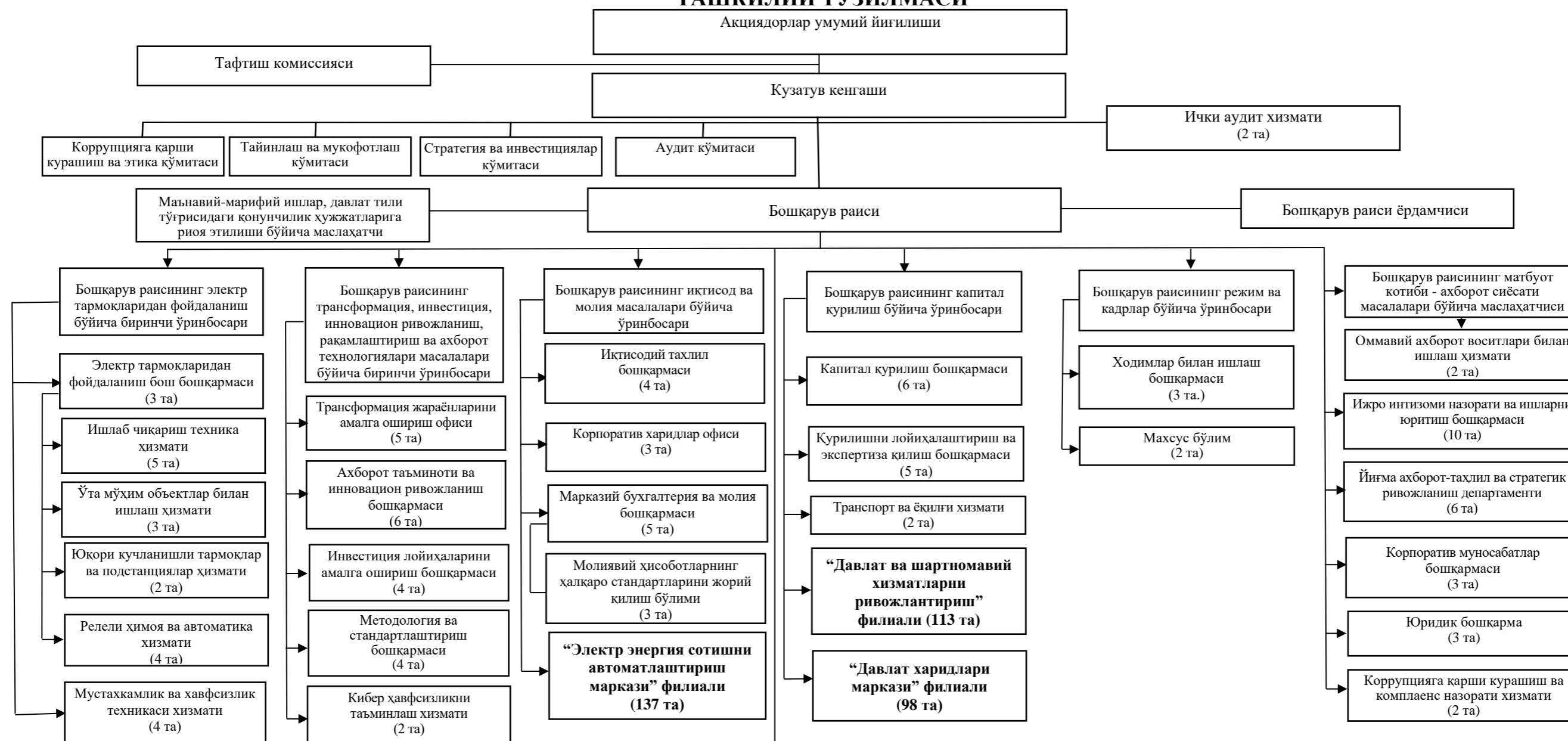
- 2024 йилда умумий қиймати 165 миллион АҚШ доллариға тенг тақсимлаш тармоқларини қуриш ва модернизация қилиш, янги технологияларни жорий этишга қаратилган лойиҳаларини амалга ошириш, шу жумладан қуйидаги молиялаштириш манбалари ҳисобидан:

- ✓ *хорижий инвестициялар – 100,0 млн. АҚШ доллари;*
- ✓ *ўз маблағлари – 65,0 млн. АҚШ доллари.*

- “Худудий электр тармоқлари” АЖ ва унинг таркибий бўлинмаларини молиявий соғломлаштириш ва иқтисодий барқарорлигини оширишни таъминлаш;

- Ҳисобот йилида 175,7 млрд. сўм соф фойда олиш.

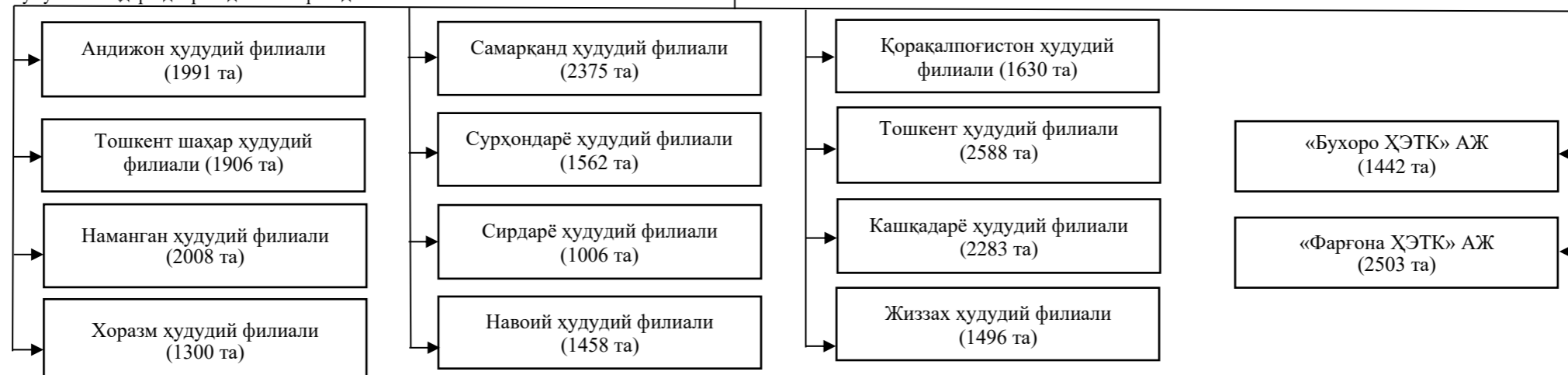
«Худудий электр тармоқлари» АЖ  
ТАШКИЛИЙ ТУЗИЛМАСИ



Бошқарув ходимларининг умумий сони – 112 та.

\*техник ва хизматчи ходимларининг умумий сони қонунчиликда белгиланган меъёрларга мувофиқ белгиланади.

\*\* Бошқарув раиси ходимлар сонининг умумий миқдори доирасида штатлар жадвалига ўзгартиришлар киритишга ҳақли.



**Электр энергетика объектларини қуриш, мавжудларини модернизация ва реконструкция қилиш бўйича  
2023-2025 йилларда амалга ошириладиган йирик инвестиция лойиҳалари жамланма рўйхати**

МЛН.ДОЛЛ.

Лойиҳалар номи	Лойиҳанинг бошланган ва тугалланган йили	Лойиҳавий қуввати	Лойиҳанинг умумий қиймати	Лойиҳанинг 01.01.2023 йил ҳолатига қолган қиймати	2023 йил учун капитал қўйилмалар прогнози	Жумладан: ўз маблағлари ҳисобидан	2024 йил учун капитал қўйилмалар прогнози	Жумладан: ўз маблағлари ҳисобидан	2025 йил учун капитал қўйилмалар прогнози	Жумладан: ўз маблағлари ҳисобидан
<b>“Худудий электр тармоқлари” акциядорлик жамияти</b>			<b>1178,2</b>	<b>1176,2</b>	<b>141</b>	<b>99</b>	<b>165</b>	<b>65</b>	<b>122</b>	<b>40</b>
Янги қурилиш			<b>6</b>	<b>4</b>	<b>4</b>	<b>4</b>	<b>3,7</b>	<b>3,7</b>	<b>0</b>	<b>0</b>
“Иштихон” нимстанциясидан “Горнорудная-2” подстанциясига (НКМК) иккинчи 110 кВ электр узатиш линиясини қуриш	2017-2023 йй.	ВЛ-110 кВ-61км	6	6	4	4	3,7	3,7	-	-
<b>Модернизация ва реконструкция</b>			<b>1172,2</b>	<b>1172,2</b>	<b>137</b>	<b>95</b>	<b>161,3</b>	<b>61,3</b>	<b>122</b>	<b>40</b>
Республика бўйича 0,4-110 кВ кучланишли тақсимлаш тармоқлари ва электр таъминоти объектларини ривожлантириш ва	2021-2024 йй.	ТП-4334 дона. ВЛ-0,4-110 кВ 15957,1 км	235	235	125	83	61,3	61,3		



модернизация қилиш (3-босқич)										
“Худудий электр тармоқлари” АЖ учун янги биллинг тизimini ишлаб чиқиш ва жорий этиш	2021-202 йй.	Тарқатиш тармоқларини рақамлаштириш	13	12	12	12	-	-	-	-
Рақамли трансформация ва тақсимлаш тармоқларини барқарорлигини ошириш	2024-2027 йй.	35-110 кВ кучланишли 26 та подстанцияларни реконструкция қилиш	377,2	377,2	0	0	100	0	87	5
Республика бўйича 0,4-110 кВ кучланишли тақсимлаш тармоқлари ва электр таъминоти объектларини ривожлантириш ва модернизация қилиш (4-босқич)	2025-2030 йй.	Аниқланыпти	547	547	0	0	0	0	35	35

**БИЗНЕС ПЛАН**

*по финансово-хозяйственной деятельности АО "Региональные электрические сети" на 2024 год*

№	Наименование затрат	Ед.изм.	9М 2023 года (оперативно)	2023 год (ожидаемое)	2024 год (прогноз)	в том числе:			
						I квартал	II квартал	III квартал	IV квартал
I	<b>Доходная часть_Всего:</b>	<i>т.сум</i>	<b>20 912 913 904,0</b>	<b>30 435 588 353,9</b>	<b>43 144 050 646,9</b>	<b>10 694 916 062,8</b>	<b>10 304 734 213,4</b>	<b>10 851 369 684,7</b>	<b>11 293 030 686,0</b>
1	Чистая выручка от реализации э/энергии	<i>т.сум</i>	20 242 306 747,2	29 575 529 064,1	<b>42 545 776 873,7</b>	10 546 030 326,1	10 154 225 803,8	10 696 386 718,3	11 149 134 025,5
		<i>т.кВт. час</i>	40 328 346,9	54 980 898,8	59 965 243,0	14 609 548,5	14 529 261,3	15 367 418,7	15 459 014,4
		<i>цена</i>	501,9	537,9	709,5	721,9	698,9	696,0	721,2
2	Прочие доходы от основной деятельности	<i>т.сум</i>	670 607 156,9	860 059 289,9	<b>598 273 773,2</b>	148 885 736,7	150 508 409,6	154 982 966,4	143 896 660,5
II	<b>Расходная часть_всего:</b>	<i>т.сум</i>	<b>20 773 313 334,7</b>	<b>30 413 141 773,7</b>	<b>42 853 112 169,4</b>	<b>11 074 808 829,0</b>	<b>10 035 468 235,5</b>	<b>10 847 846 981,7</b>	<b>10 894 988 123,2</b>
III	<b>Производственные расходы_итого:</b>	<i>т.сум</i>	<b>17 121 181 140,6</b>	<b>24 879 252 993,7</b>	<b>35 106 168 111,8</b>	<b>8 941 484 210,8</b>	<b>8 405 083 073,8</b>	<b>8 855 715 419,1</b>	<b>8 903 885 408,1</b>
1	Покупная электроэнергия без потерь и б/ндс	<i>т.сум</i>	15 442 136 961,6	22 542 082 580,9	<b>31 794 849 858,8</b>	8 152 649 844,7	7 573 551 796,5	8 010 451 432,1	8 058 196 785,4
2	Э/энергия на хозяйственные нужды	<i>т.сум</i>	5 131 130,3	8 758 558,1	<b>18 516 107,5</b>	6 427 345,3	2 933 712,2	2 924 846,2	6 230 203,9
3	Услуги производственного характера	<i>т.сум</i>	40 730 675,1	58 391 375,5	<b>70 952 858,9</b>	17 738 214,7	17 738 214,7	17 738 214,7	17 738 214,7
4	Вспомогательные материалы	<i>т.сум</i>	11 834 596,1	15 247 217,2	<b>19 059 021,5</b>	4 764 755,4	4 764 755,4	4 764 755,4	4 764 755,4
5	ГСМ	<i>т.сум</i>	23 405 515,2	32 884 477,8	<b>50 417 916,7</b>	12 282 254,0	12 714 113,0	12 781 638,9	12 639 910,8
6	ФОТ с ЕСП	<i>т.сум</i>	772 377 898,4	1 075 488 448,3	<b>1 699 579 136,9</b>	389 012 785,2	417 269 633,3	437 824 690,2	455 472 028,2
7	Амортизация	<i>т.сум</i>	726 339 318,5	991 326 458,6	<b>1 239 158 073,2</b>	309 789 518,3	309 789 518,3	309 789 518,3	309 789 518,3
8	Ремонтный фонд	<i>т.сум</i>	77 981 975,8	125 590 477,4	<b>178 400 588,8</b>	40 010 855,8	57 512 693,0	50 631 686,0	30 245 354,0
9	Прочие производственные затраты	<i>т.сум</i>	21 243 069,7	29 483 401,9	<b>35 234 549,4</b>	8 808 637,4	8 808 637,4	8 808 637,4	8 808 637,4
IV	<b>Расходы периода_всего:</b>	<i>т.сум</i>	<b>2 952 761 401,2</b>	<b>4 460 377 233,3</b>	<b>6 940 657 300,9</b>	<b>1 833 341 800,4</b>	<b>1 612 751 994,5</b>	<b>1 543 937 424,9</b>	<b>1 950 626 081,0</b>
V	<b>Расходы по реализации_итого:</b>	<i>т.сум</i>	<b>2 210 679 843,1</b>	<b>3 373 834 810,3</b>	<b>4 982 965 675,9</b>	<b>1 415 766 691,1</b>	<b>1 067 940 580,5</b>	<b>1 086 847 842,8</b>	<b>1 412 410 561,5</b>
1	Услуги сторонних организаций	<i>т.сум</i>	340 701,4	539 559,1	<b>674 448,9</b>	168 612,2	168 612,2	168 612,2	168 612,2
2	Вспомогательные материалы	<i>т.сум</i>	555 015,6	1 146 066,8	<b>1 432 583,5</b>	358 145,9	358 145,9	358 145,9	358 145,9
3	ФОТ с ЕСП	<i>т.сум</i>	160 703 511,9	219 634 618,1	<b>362 659 617,6</b>	82 333 895,6	88 539 899,3	94 269 416,3	97 516 406,4
4	Амортизация	<i>т.сум</i>	11 123 666,7	14 855 692,5	<b>18 569 615,6</b>	4 642 403,9	4 642 403,9	4 642 403,9	4 642 403,9
5	Ремонтный фонд	<i>т.сум</i>	23 214,0	1 051 200,0	<b>65 845 582,0</b>	16 081 628,7	17 083 289,3	16 563 365,5	16 117 298,4
6	Прочие расходы по реализации	<i>т.сум</i>	2 037 933 733,5	3 136 607 673,8	<b>4 533 783 828,3</b>	1 312 182 004,8	957 148 229,8	970 845 899,0	1 293 607 694,7
VI	<b>Административные расходы_итого:</b>	<i>т.сум</i>	<b>69 828 223,0</b>	<b>99 524 761,7</b>	<b>162 794 679,1</b>	<b>38 169 005,1</b>	<b>40 299 190,0</b>	<b>42 045 652,5</b>	<b>42 280 831,5</b>
1	Услуги сторонних организаций	<i>т.сум</i>	453 904,7	603 142,7	<b>753 928,4</b>	188 482,1	188 482,1	188 482,1	188 482,1
2	Вспомогательные материалы	<i>т.сум</i>	447 221,9	549 217,3	<b>686 521,6</b>	171 630,4	171 630,4	171 630,4	171 630,4
3	Электрэнергия на хозяйственные нужды	<i>т.сум</i>	365 696,3	714 133,6	<b>1 449 789,1</b>	502 920,6	255 687,1	314 167,4	377 014,0
4	ГСМ	<i>т.сум</i>	2 291 451,1	3 258 850,6	<b>3 963 825,7</b>	979 703,8	994 017,2	992 913,9	997 190,9
5	ФОТ с ЕСП	<i>т.сум</i>	49 872 168,9	70 764 787,7	<b>124 578 860,2</b>	28 957 869,5	30 358 254,7	32 047 340,3	33 215 395,7
6	Амортизация	<i>т.сум</i>	9 119 606,5	12 604 593,7	<b>15 643 901,3</b>	3 938 935,5	3 901 655,2	3 901 655,2	3 901 655,2
7	Ремонтный фонд	<i>т.сум</i>	584 012,3	1 602 918,0	<b>4 458 044,2</b>	614 511,0	1 614 511,0	1 614 511,0	614 511,0
8	Прочие расходы	<i>т.сум</i>	6 694 161,3	9 427 118,2	<b>11 259 808,8</b>	2 814 952,2	2 814 952,2	2 814 952,2	2 814 952,2
VII	<b>Прочие операционные расходы_итого:</b>	<i>т.сум</i>	<b>672 253 335,1</b>	<b>987 017 661,3</b>	<b>1 794 896 945,9</b>	<b>379 406 104,3</b>	<b>504 512 224,0</b>	<b>415 043 929,6</b>	<b>495 934 688,0</b>
1	ФОТ с ЕСП	<i>т.сум</i>	434 047 846,9	621 242 494,5	<b>1 242 038 416,0</b>	261 338 413,9	380 032 023,3	286 790 730,6	313 877 248,2
2	Прочие	<i>т.сум</i>	175 573 149,6	278 566 351,7	<b>444 735 365,0</b>	91 036 899,1	97 449 409,5	101 222 407,8	155 026 648,5
3	<b>Налоги_всего:</b>	<i>т.сум</i>	<b>62 632 338,5</b>	<b>87 208 815,1</b>	<b>108 123 164,9</b>	<b>27 030 791,2</b>	<b>27 030 791,2</b>	<b>27 030 791,2</b>	<b>27 030 791,2</b>
3.1.	Налог на использование водных ресурсов	<i>т.сум</i>	217 423,8	407 224,0	<b>493 067,0</b>	123 266,8	123 266,8	123 266,8	123 266,8
3.2.	Налог на землю	<i>т.сум</i>	12 285 653,4	17 424 814,6	<b>20 909 777,6</b>	5 227 444,4	5 227 444,4	5 227 444,4	5 227 444,4
3.3.	Налог на имущество	<i>т.сум</i>	50 122 759,3	69 370 274,4	<b>86 712 843,0</b>	21 678 210,8	21 678 210,8	21 678 210,8	21 678 210,8
3.4.	Прочие налоги	<i>т.сум</i>	6 502,0	6 502,0	<b>7 477,3</b>	1 869,3	1 869,3	1 869,3	1 869,3
VIII	<b>Доходы от финансовой деятельности_всего:</b>	<i>т.сум</i>	<b>37 051 357,0</b>	<b>38 886 342,6</b>	<b>3 834 773,1</b>	<b>0,0</b>	<b>0,0</b>	<b>3 834 773,1</b>	<b>0,0</b>
1	Доходы по дивидендам	<i>т.сум</i>	351 645,0	351 645,0	3 834 773,1			3 834 773,1	
2	Доходы по курсовой разницы	<i>т.сум</i>	36 699 712,0	38 534 697,6					
IX	<b>Расходы по финансовой деятельности_всего:</b>	<i>т.сум</i>	<b>699 370 792,9</b>	<b>1 073 511 544,8</b>	<b>806 286 756,7</b>	<b>299 982 817,8</b>	<b>17 633 167,3</b>	<b>448 194 137,6</b>	<b>40 476 634,1</b>
1	Расходы по процентам кредита	<i>т.сум</i>	247 664 038,0	330 218 717,3	<b>618 696 472,0</b>	276 724 141,5	11 683 425,2	308 112 380,7	22 176 524,6
2	Расходы по курсовой разницы	<i>т.сум</i>	451 706 754,9	743 292 827,5	<b>187 590 284,7</b>	23 258 676,3	5 949 742,1	140 081 756,9	18 300 109,4
X	<b>Прибыль до уплаты налогов</b>	<i>т.сум</i>	<b>176 651 926,3</b>	<b>61 332 922,8</b>	<b>294 773 250,6</b>	<b>-379 892 766,2</b>	<b>269 265 977,9</b>	<b>7 357 476,2</b>	<b>398 042 562,8</b>
XI	Приложение № 2	<i>т.сум</i>	59 988 545,4	115 645 835,5	<b>140 349 894,2</b>	19 859 102,2	21 239 074,0	20 656 327,3	78 595 390,7
XII	Налог на прибыль	<i>т.сум</i>	35 496 070,8	26 546 813,7	<b>119 071 691,2</b>		43 575 757,8	4 000 240,4	71 495 693,0
XIII	<b>Чистая прибыль/убыток</b>	<i>т.сум</i>	<b>141 155 855,6</b>	<b>34 786 109,0</b>	<b>175 701 559,4</b>	<b>-379 892 766,2</b>	<b>225 690 220,1</b>	<b>3 357 235,8</b>	<b>326 546 869,8</b>
XIV	Рентабельность производственной себестоимости	<i>т.сум</i>	0,82	0,14	0,50	-4,25	2,69	0,04	3,67
XV	Рентабельность всего себестоимости	%	0,68	0,11	0,41	-3,43	2,25	0,03	3,00

"Худудий электр тармоқлари" АЖ 2024 йилда қайтариши керак бўлган КРЕДИТ мажбуриятлари тўғрисида  
 МАЪЛУМОТ

Т/Р №	Ойлар	Жами кредитлар сўмда расмий курс билан			Ўзбек сўми			минг АҚШ доллари (1 доллар = 12345 сўм)			минг Россия рубли (1 рубль = 139 сўм)		
		Жами	асосий қарз	фоиз	Жами	асосий қарз	фоиз	Жами	асосий қарз	фоиз	Жами	асосий қарз	фоиз
1	Январь	280 670 633,7	140 371 020,4	140 299 613,2	97 418 523,0	95 327 130,4	2 091 392,5	978,3	862,0	116,3	1 231 475	247 500	983 975
2	Февраль	157 286 291,1	125 104 219,9	32 182 071,2	67 198 653,6	66 465 469,9	733 183,7	7 297,5	4 750,0	2 547,5			
3	Март	402 342 853,3	298 100 396,3	104 242 457,0	113 400 721,3	107 782 469,3	5 618 252,0	23 405,6	15 416,6	7 989,0			
4	Апрель	50 373 436,7	43 870 278,8	6 503 157,9	10 588 830,6	9 467 778,8	1 121 051,8				286 220	247 500	38 720
5	Май	4 678 113,8	3 985 169,9	692 943,9	4 678 113,8	3 985 169,9	692 943,9						
6	Июнь	55 501 224,4	51 013 901,0	4 487 323,4	55 501 224,4	51 013 901,0	4 487 323,4						
7	Июль	420 777 412,0	405 405 297,1	15 372 114,9	370 126 674,1	360 361 407,1	9 765 267,1	967,4	862,0	105,4	278 476	247 500	30 976
8	Август	540 334 366,2	328 176 236,8	212 158 129,5	4 398 803,7	3 985 181,2	413 622,5	7 147,5	4 700,0	2 447,5	3 220 861	1 914 889	1 305 972
9	Сентябрь	253 083 353,0	172 501 216,8	80 582 136,3	45 902 156,0	43 908 289,8	1 993 866,3	16 782,6	10 416,6	6 366,0			
10	Октябрь	118 250 219,0	98 353 642,0	19 896 577,0	2 599 605,4	2 226 142,0	373 463,4	6 317,0	5 000,0	1 317,0	270 987	247 500	23 487
11	Ноябрь	3 967 862,7	3 602 283,9	365 578,8	3 967 862,7	3 602 283,9	365 578,8						
12	Декабрь	43 630 430,6	41 716 061,8	1 914 368,8	43 630 430,6	41 716 061,8	1 914 368,8						
	<b>Жами</b>	<b>2 330 896 196,6</b>	<b>1 712 199 724,7</b>	<b>618 696 472,0</b>	<b>819 411 599,3</b>	<b>789 841 285,1</b>	<b>29 570 314,2</b>	<b>62 895,9</b>	<b>42 007,2</b>	<b>20 888,7</b>	<b>5 288 019,5</b>	<b>2 904 888,9</b>	<b>2 383 130,6</b>

**"Худудий электр тармоқлари" АЖнинг 2024 йил учун самарадорлигининг асосий муҳим кўрсаткичлари**

т/р	Кўрсаткич	Норматив	2024 йил учун	
			Салмоғи	Режа кўрсаткич
1	Соф тушум прогноз кўрсаткичининг бажарилиши (минг сўмда)	x	15,00	1,00
2	Соф фойда (зарар) прогноз кўрсаткичининг бажарилиши (минг сўмда)		20,00	1,00
3	Активлар рентабеллиги (фоизда)	0,05	10,00	0,0010
4	Маҳсулот таннархини камайтириш (белгиланган топшириққа нисбатан фоизда)		0,00	0,00
5	Ишлаб чиқариш қувватидан фойдаланиш коэффициенти	0,5	0,00	0,00
6	Қоплай олиш коэффициенти (тўлов қобиляти)	1,25	15,00	1,15
7	Молиявий мустақиллик коэффициенти	1	10,00	1,33
8	Дивиденд ҳисобланиши (минг сўмда)		10,00	1,00
9	Экспорт параметрларининг бажарилиши (белгиланган топшириққа нисбатан фоизда)		0,00	0,00
10	Маҳаллийлаштириш индикаторининг бажарилиш (фоизда)		0,00	0,00
11	"Инвестиция дастурларининг бажарилиши (фоизда) (в % к установленному заданию)"		10,00	1,00
12	Чет эл валютасидан мустақиллик коэффициенти		5,00	0,00
13	Акциядор инвестициясининг рентабеллиги (TSR – Total Shareholders Return)		5,00	100%
<b>Жами:</b>			<b>100,00</b>	

**"Худудий электр тармоқлари" АЖнинг 2024 йил учун самарадорлигининг кўшимча муҳим кўрсаткичлари**

т/р	Кўрсаткич	Норматив	2024 йил учун	
			Салмоғи	Режа кўрсаткич
1	Солиқлар ва бошқа фоиз тўловлари амалга оширилгунга қадар олинган фойда (ЕБИТ – Earnings Before Interest, Taxes)			
2	Солиқлар ва амортизациялар ҳамда бошқа фоиз тўловлари амалга оширилгунга қадар олинган фойда (ЕБИТДА — Earnings Before Interest, Taxes, Depreciation & Amortization)			
3	Харажатлар ва даромадлар нисбати (CIR — Cost Income Ratio)			
4	Жалб қилинган капитал рентабеллиги (ROCE - Return on Capital Employed)			
5	Акциядор капиталининг рентабеллиги (ROE — Return On Equity)			
6	Абсолют ликвидлик коэффициенти	0,2	10,0	1,000
7	Кредитор қарздорликнинг кунлик айланмаси		10,0	0,01
8	Дебитор қарздорликнинг кунлик айланмаси		10,0	0,02
9	Асосий воситаларнинг эскириш коэффициенти		25,0	1,63
10	Меҳнат унумдорлиги		25,0	1 628 608,82
11	Асосий воситаларнинг янгиланиш коэффициенти			
12	Фонд қайтими		10,0	2,64
13	Сотилган маҳсулотнинг умумий ҳажмида инновацион маҳсулотнинг улуши			
14	Корхонанинг умумий харажатларидаги инновацион фаолиятга ажратилган харажатлар улуши			
15	Бир ходим учун кадрлар тайорлаш харажатлари		10,0	14,30
<b>Всего</b>			<b>100,0</b>	

Бухгалтерия баланси №1 -сонли шакл

Ўлчов бирлиги, минг сўм

Кўрсаткичлар номи	Сатр коди	Ҳисобот даври бошига	Ҳисобот даври охирига
1	2	3	4
<b>Актив</b>			
<b>I. Узоқ муддатли активлар</b>			
<b>Асосий воситалар:</b>			
Бошланғич (қайта тиклаш) қиймати (0100, 0300)	010	13 427 962 988,00	13 783 057 069,00
Эскириш суммаси (0200)	011	5 114 236 861,00	5 965 482 283,00
қолдиқ (баланс) қиймати (сатр. 010 - 011)	012	8 313 726 127,00	7 817 574 786,00
Номоддий активлар:			
Бошланғич қиймати (0400)	020	154 995 738,00	154 995 738,00
Амортизация суммаси (0500)	021	12 270 496,00	18 728 652,00
қолдиқ (баланс) қиймати (сатр. 020 - 021)	022	142 725 242,00	136 267 086,00
Узоқ муддатли инвестициялар, жами (сатр.040+050+060+070+080)	030	7 198 731 017,00	7 198 731 017,00
Қимматли қоғозлар (0610)	040	6 934 879 891,00	6 934 879 891,00
Шўъба хўжалик жамиятларига инвестициялар (0620)	050	257 955 613,00	257 955 613,00
қарам хўжалик жамиятларига инвестициялар (0630)	060	301 583,00	301 583,00
Чет эл капитали мавжуд бўлган корхоналарга инвестициялар (0640)	070	0,00	0,00
Бошқа узоқ муддатли инвестициялар (0690)	080	5 593 930,00	5 593 930,00
Ўрнатиладиган асбоб-ускуналар (0700)	090	624 699 374,00	671 378 033,00
Капитал қўйилмалар (0800)	100	1 737 964 155,00	1 687 804 542,00
Узоқ муддатли дебиторлик қарзлари (0910,0920,0930,0940)	110	975 174 670,00	971 105 159,00
Долгосрочные отсроченные расходы (0950, 0960, 0990)	120		0,00
I бўлим бўйича жами (сатр.012+022+030+090+100+110+120)	130	18 993 020 585,00	18 482 860 623,00
<b>II. Жорий активлар</b>			
Товар-моддий захиралари, жами (сатр.150+160+170+180)	140	1 239 791 480,00	1 151 536 250,00
Ишлаб чиқариш захиралари (1000, 1100, 1500, 1600)	150	1 239 791 480,00	1 151 536 250,00
Тугалланмаган ишлаб чиқариш (2000, 2100, 2300, 2700)	160	0,00	0,00
Тайёр маҳсулот (2800)	170	0,00	0,00
Товарлар (2900 дан 2980 нинг айирмаси)	180	0,00	0,00
Келгуси давр харажатлари (3100)	190	3 797 595 333,00	3 797 595 333,00
Кечиктирилган харажатлар (3200)	200	0,00	0,00
Дебиторлар, жами (сатр. 220+240+250+260+270+280+290+300+310)	210	6 440 492 952,00	6 199 234 551,00
шундан: муддати ўтган*	211		0,00
Харидор ва буюртмачиларнинг қарзи (4000 дан 4900 нинг айирмаси)	220	2 676 400 698,00	2 654 963 669,00
Ажратилган бўлинмаларнинг қарзи (4110)	230		0,00
Шўъба ва қарам хўжалик жамиятларнинг қарзи (4120)	240	180 215 436,00	135 640 520,00
Ходимларга берилган бўнақлар (4200)	250	757 910,00	643 531,00
Мол этказиб берувчилар ва пудратчиларга берилган бўнақлар (4300)	260	2 895 892 759,00	2 780 110 875,00
Бюджетга солиқлар ва бошқа мажбурий тўловлар бўйича бўнақ тўловлари (4400)	270	9 856 763,00	1 942 454,00
Мақсадли давлат жамғармалари ва сугурталар бўйича бўнақ тўловлари (4500)	280	269 803,00	36 468,00
Таъсисчиларнинг устав капиталига улушлар бўйича қарзи (4600)	290	1,00	1,00
Ходимларнинг бошқа операциялар бўйича қарзи (4700)	300	3 397 814,00	2 378 101,00
Бошқа дебиторлик қарзлари (4800)	310	673 701 768,00	623 518 932,00
Пул маблағлари, жами (сатр.330+340+350+360), шу жумладан:	320	322 477 716,00	279 366 649,00
Кассадаги пул маблағлари (5000)	330		
Ҳисоб-китоб счётидаги пул маблағлари (5100)	340	75 975,00	70 612,00
Чет эл валютасидаги пул маблағлари (5200)	350	8 325 525,00	
Бошқа пул маблағлари ва эквивалентлари (5500, 5600, 5700)	360	314 076 216,00	279 296 037,00
қисқа муддатли инвестициялар (5800)	370		
Бошқа жорий активлар (5900)	380	2 577 124,00	1 910 156,00
II бўлим бўйича жами (сатр. 140+190+200+210+320+370+380)	390	11 802 934 605,00	11 429 642 939,00
Баланс активи бўйича жами (сатр.130+390)	400	30 795 955 190,00	29 912 503 562,00
<b>Пассив</b>			
<b>I. Ўз маблағлари манбалари</b>			
Устав капитали (8300)	410	8 470 656 936,00	8 470 656 936,00
Қўшилган капитал (8400)	420		0,00
Резерв капитали (8500)	430	2 630 957 418,00	2 734 806 696,00
Сотиб олинган хусусий акциялар (8600)	440		0,00
Тақсимланмаган фойда (қопланмаган зарар) (8700)	450	653 299 079,00	175 701 559,44
Мақсадли тушумлар (8800)	460	1 804 978 825,00	1 877 379 575,00
Келгуси давр харажатлари ва тўловлари учун захиралар (8900)	470		0,00
I бўлим бўйича жами (сатр.410+420+430+440+450+460+470)	480	13 559 892 258,00	13 258 544 766,44
<b>II. Мажбуриятлар</b>			
Узоқ муддатли мажбуриятлар, жами (сатр.500+520+530+540+550+560+570+580+590)	490	7 505 535 530,00	6 696 879 044,00
шу жумладан: узоқ муддатли кредиторлик қарзлари (сатр.500+520+540+560+590)	491	2 695 804,00	2 695 804,00
Мол этказиб берувчилар ва пудратчиларга узоқ муддатли қарз (7000)	500		0,00
Ажратилган бўлинмаларга узоқ муддатли қарз (7110)	510		0,00
Шўъба ва қарам хўжалик жамиятларга узоқ муддатли қарз (7120)	520		0,00
Узоқ муддатли кечиктирилган даромадлар (7210, 7220, 7230)	530	814 907 493,00	814 907 493,00
Солиқ ва бошқа мажбурий тўловлар бўйича узоқ муддатли кечиктирилган мажбуриятлар (7240)	540		0,00
Бошқа узоқ муддатли кечиктирилган мажбуриятлар (7250, 7290)	550		0,00
Харидорлар ва буюртмачилардан олинган бўнақлар (7300)	560		0,00
Узоқ муддатли банк кредитлари (7810)	570	6 259 149 101,00	5 469 307 816,00
Узоқ муддатли қарзлар (7820, 7830, 7840)	580	428 783 132,00	409 967 931,00
Бошқа узоқ муддатли кредиторлик қарзлар (7900)	590	2 695 804,00	2 695 804,00
Жорий мажбуриятлар, жами (сатр.610+630+640+650+660+670+680+690+700+710+ +720+730+740+750+760)	600	9 730 527 402,00	9 957 050 457,00
шу жумладан: жорий кредиторлик қарзлари (сатр.610+630+650+670+680+690+ +700+710+720+760)	601	9 324 185 672,00	9 672 121 286,00
шундан: муддати ўтган жорий кредиторлик қарзлари*	602		0,00
Мол этказиб берувчилар ва пудратчиларга қарз (6000)	610	5 867 295 806,00	5 871 461 245,00
Ажратилган бўлинмаларга қарз (6110)	620		0,00
Шўъба ва қарам хўжалик жамиятларга қарз (6120)	630	360 762 163,00	358 515 385,00
Кечиктирилган даромадлар (6210, 6220, 6230)	640	2 550 333,00	2 550 333,00
Солиқ ва бошқа мажбурий тўловлар бўйича кечиктирилган мажбуриятлар (6240)	650		0,00
Бошқа кечиктирилган мажбуриятлар (6250, 6290)	660		0,00
Олинган бўнақлар (6300)	670	2 748 958 244,00	2 746 976 102,00
Бюджетга тўловлар бўйича қарз (6400)	680	37 407 450,00	41 148 195,00
Сугурталар бўйича қарз (6510)	690		0,00
Мақсадли давлат жамғармаларига тўловлар бўйича қарз (6520)	700	17 146 150,00	18 860 765,00
Таъсисчиларга бўлган қарзлар (6600)	710	-208 575 218,00	1 904 759,00
Меҳнатга ҳақ тўлаш бўйича қарз (6700)	720	121 120 678,00	169 568 949,00
Қисқа муддатли банк кредитлари (6810)	730	172 333 333,00	0,00
Қисқа муддатли қарзлар (6820, 6830, 6840)	740		0,00
Узоқ муддатли мажбуриятларнинг жорий қисми (6950)	750	231 458 064,00	282 378 838,00
Бошқа кредиторлик қарзлар (6950 дан ташқари 6900)	760	380 070 399,00	463 685 886,00
II бўлим бўйича жами (сатр.490+600)	770	17 236 062 932,00	16 653 929 501,00
Баланс пассиви бўйича жами (сатр.480+770)	780	30 795 955 190,00	29 912 474 267,44

МОЛИЯВИЙ НАТИЖАЛАР ТУГРИСИДА ХИСОБОТ - 2-сонли шакл

Кўрсаткичлар номи	Сатр коди	Утган йилнинг шу даврида		Ҳисобот даврида	
		Даромадлар (фойда) 3	Харажатлар (зарарлар) 4	Даромадлар (фойда) 5	Харажатлар (зарарлар) 6
1	2				
Маҳсулот (товар, иш ва хизмат) ларни сотишдан соф тушум	010	29 575 529 064,07	x	42 545 776 873,73	x
Сотилган маҳсулот (товар, иш ва хизмат) ларнинг таннархи	020	x	24 879 252 995,66	x	35 106 168 111,79
Маҳсулот (товар, иш ва хизмат) ларни сотишнинг ялли фойдаси (зарари) (сатр.010-020)	030	4 696 276 068,42		7 439 608 761,94	
Давр харажатлари, жами (сатр.050+060+070+080), шу жумладан:	040	x	4 460 377 233,28	x	6 940 657 300,93
Сотиш харажатлари	050	x	3 373 834 810,29	x	4 982 965 675,89
Маъмурий харажатлар	060	x	99 524 761,68	x	162 794 679,15
Бошқа операцион харажатлар	070	x	987 017 661,31	x	1 794 896 945,90
Ҳисобот даврининг солиқ солинадиган фойдадан келгусида чегираладиган харажатлари	080	x		x	
Асосий фаолиятнинг бошқа даромадлари	090	860 059 289,86	x	598 273 773,22	x
Асосий фаолиятнинг фойдаси (зарари) (сатр. 030-040+090)	100	1 095 958 124,99		1 097 225 234,22	
Молиявий фаолиятнинг даромадлари, жами (сатр.120+130+140+150+160), шу жумладан:	110	38 886 342,60	x	3 834 773,08	x
Дивидендлар шаклидаги даромадлар	120	351 645,00	x	3 834 773,08	x
Фоизлар шаклидаги даромадлар	130		x		x
Молиявий ижарадан даромадлар	140		x		x
Валюта курси фарқидан даромадлар	150	38 534 697,60	x		x
Молиявий фаолиятнинг бошқа даромадлари	160		x		x
Молиявий фаолият бўйича харажатлар (сатр.180+190+200+210), шу жумладан:	170	x	1 073 511 544,81	x	806 286 756,70
Фоизлар шаклидаги харажатлар	180		330 218 717,33		618 696 471,97
Молиявий ижара бўйича фоизлар шаклидаги харажатлар	190	x		x	
Валюта курси фарқидан зарарлар	200	x	743 292 827,48	x	187 590 284,74
Молиявий фаолият бўйича бошқа харажатлар	210	x		x	
Умумхужалик фаолиятининг фойдаси (зарари) (сатр.100+110-170)	220	61 332 922,78		294 773 250,60	
Фавқулддаги фойда ва зарарлар	230				
Фойда солиғини тўлагунга қадар фойда (зарар) (сатр.220+/-230)	240		26 546 813,74		119 071 691,16
Фойда солиғи	250	x		x	
Фойдадан бошқа солиқлар ва бошқа мажбурий тўловлар	260	x		x	
Ҳисобот даврининг соф фойдаси (зарари) (сатр.240-250-260)	270	34 786 109,04		175 701 559,44	

**“Худудий электр тармоқлари” АЖнинг  
2024 йил Бизнес-режаси учун  
7-ИЛОВА**

**“Худудий электр тармоқлари” АЖ корхоналари томонидан 2024 йил учун электр энергиясини сотиш  
ПРОГНОЗИ**

*(млн.кВт.соат)*

№	Худуд номи	2024 йил	Прогноз			
			I чорак	II чорак	III чорак	IV чорак
1	Қорақалпоғистон Республикаси	1 745,0	441,4	401,5	466,6	435,5
2	Андижон вилояти	4 664,4	1 354,3	1 007,3	958,8	1 344,0
3	Бухоро вилояти	3 941,4	878,7	1 006,4	1 111,2	945,1
4	Жиззах вилояти	2 327,0	517,6	595,0	633,9	580,5
5	Қашқадарё вилояти	6 638,8	1 529,6	1 729,3	1 743,5	1 636,4
6	Навобий вилояти	8 803,1	1 819,9	2 141,2	2 415,1	2 426,9
7	Наманган вилояти	4 709,5	1 190,7	1 120,3	1 149,8	1 248,7
8	Самарқанд вилояти	5 470,6	1 424,5	1 324,2	1 292,6	1 429,3
9	Сурхондарё вилояти	3 126,8	692,2	777,3	852,4	804,9
10	Сирдарё вилояти	1 647,5	396,4	394,7	429,7	426,7
11	Тошкент вилояти	10 678,4	2 584,9	2 678,1	2 762,2	2 653,2
12	Фарғона вилояти	6 141,9	1 561,0	1 448,6	1 497,2	1 635,1
13	Хоразм вилояти	2 158,8	602,4	498,0	541,2	517,2
14	Тошкент шаҳри	7 995,3	2 055,6	1 862,4	2 121,6	1 955,7
<b>ЖАМИ:</b>		<b>70 048,5</b>	<b>17 049,2</b>	<b>16 984,3</b>	<b>17 975,8</b>	<b>18 039,2</b>